

# 中国石油电子卡申领及充值流程

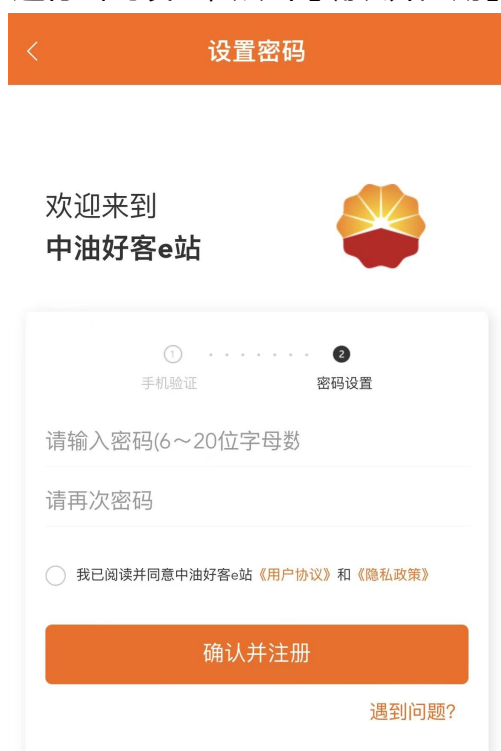
## 移动支付零接触更安全，支付方便快捷！

### 一、新用户申领

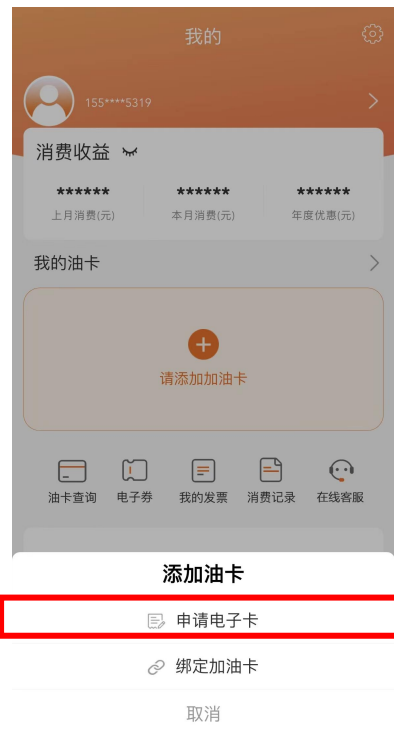
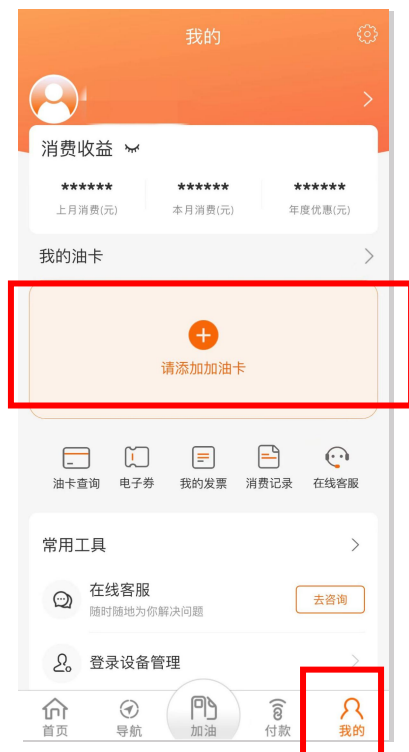
1、在手机应用商城搜索“中油好客e站”并下载



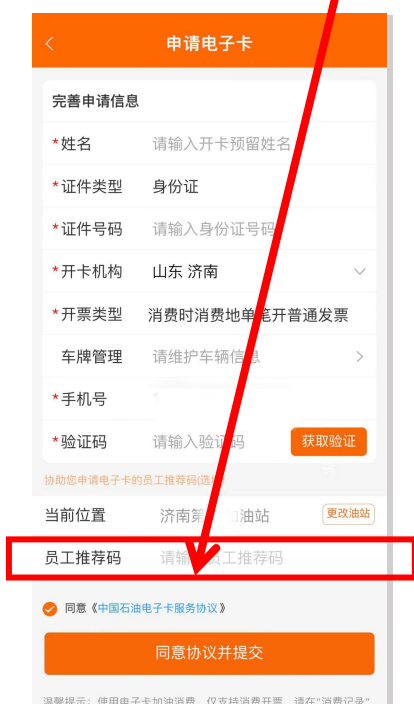
2、点击【新用户注册】，输入【手机号】→【图片验证信息】→【短信验证】，地区选择【山东省 济南市】，点击【下一步】进行密码设置，点击【确认并注册】



3、注册完毕进入主页面，点击页面右下角【我的】，屏幕中间点击【请添加加油卡】，选择【申请电子卡】



4、录入个人信息，【姓名】【证件号码】，开卡机构为【山东 济南】，【手机号】【验证码】，【员工推荐码】为 **34338**，勾选“同意《中国石油电子卡服务协议》”，点击【同意协议并提交】，电子卡申领成功，返回主页面可查看。



5、【我的】电子卡页面点击【充值】，进入充值页面，任意选择充值方式，即可充值。



6、查看电子券。在【首页】或【我的】任意一界面，选择【电子券】，即可查看获得的电子券明细。



## 二、老用户申领

1、登录中油好客 e 站 APP，点击页面右下角【我的】，点击【我的油卡】→【添加油卡】，选择【申请电子卡】



2、录入个人信息，【姓名】【证件号码】，开卡机构为【山东 济南】，【手机号】【验证码】，【员工推荐码】为34338，勾选“同意《中国石油电子卡服务协议》”，点击【同意协议并提交】，电子卡申领成功，返回主页面可查看。

The image shows the '申请电子卡' (Apply for E-card) form. It includes the following fields and options:

- 完善申请信息** (Complete application information)
- \* 姓名 (Name): 请输入开卡预留姓名 (Please enter the name reserved for card opening)
- \* 证件类型 (ID Type): 身份证 (ID Card)
- \* 证件号码 (ID Number): 请输入身份证号码 (Please enter the ID card number)
- \* 开卡机构 (Card Issuing Institution): 山东 济南 (Shandong Jinan)
- \* 开票类型 (Billing Type): 消费时消费地单笔开普通发票 (When consuming, issue a single ordinary invoice at the consumption location)
- 车牌管理 (License Plate Management): 请维护车辆信息 (Please maintain vehicle information)
- \* 手机号 (Mobile Number): 1
- \* 验证码 (Verification Code): 请输入验证码 (Please enter the verification code) [获取验证码] (Get verification code)
- 协助您申请电子卡的员工推荐码(选项) (Employee recommendation code to assist you in applying for an electronic card (optional))
- 当前位置 (Current Location): 济南第 加油站 (Jinan No. Gas Station) [更改油站] (Change gas station)
- 员工推荐码 (Employee Recommendation Code): 请输入员工推荐码 (Please enter the employee recommendation code)
- ☒ 同意《中国石油电子卡服务协议》 (I agree to the Sinopec Electronic Card Service Agreement)
- [同意协议并提交] (Agree to the agreement and submit)
- 温馨提示: 使用电子卡加油消费, 仅支持消费开票, 请在“消费记录” (Warm reminder: Using the electronic card for refueling consumption, only support consumption invoicing, please go to "Consumption Record")